



# Инструкция по сборке стеллажа.

1. Положить стойки на горизонтальную поверхность, закрепить подпятники (Рис.1)

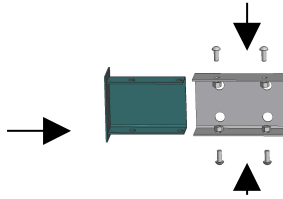


Рис.1

2. Соединить стойки с поперечными балками с помощью винтов М5, пружинных шайб d5 и гаек М5 (Рис.2).

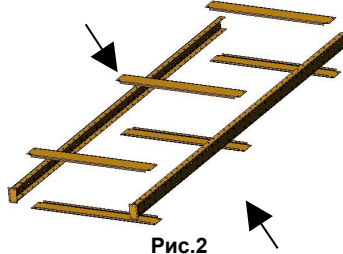


Рис.2

3. Соединить 2 собранные конструкции между собой несущими балками с помощью винтов М10, пружинных шайб d10 и гаек М10 (Рис.3).

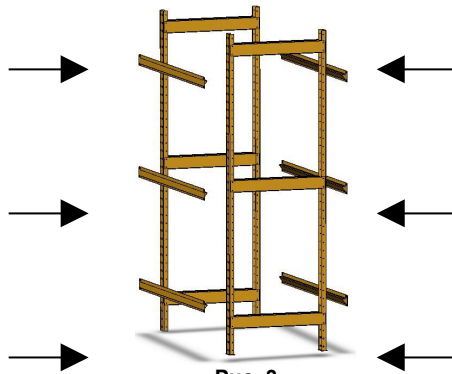


Рис. 3

4. Положить полки на несущие балки (Рис.4).

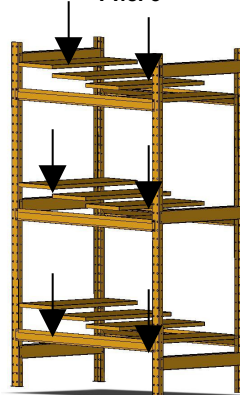


Рис. 4

5. При сборке стеллажа лентой к основной секции присоединяется дополнительная. (Рис.5).

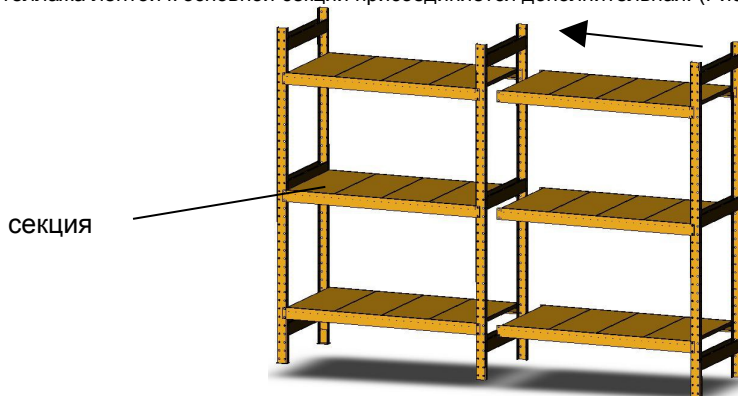


Рис. 5