

## Инструкция по сборке и эксплуатации

### Диван

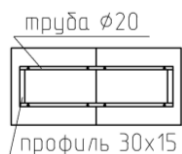
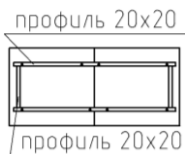
Модели: **M124-041 – одноместный.**  
**M124-042 – двухместный.**  
**M124-043 – трехместный**

Инструкция описана на примере M124-042. Модели M124-041 и M124-043 собираются по аналогии.



### Комплектность поставки

1. Рама с сиденьем – 1 шт.    2. Рама со спинкой – 1 шт.    3. Боковина – 2 шт.

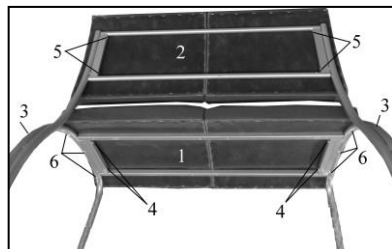


### Крепежные изделия

4. Винт мебельный М6х40 – 4 шт.  
5. Винт мебельный М6х45 – 4 шт.  
6. Саморез 4х35 – 6 шт.  
7. Г-образный ключ – 1 шт.

### Инструкция по сборке

- Освободить все комплектующие от упаковки
- Прикрепить боковины (3) к раме сиденья (1) с помощью четырех винтов М6х40 (4).
- Прикрепить боковины к сиденью с помощью шести саморезов 4х35 (6), **прилагая минимальное усилие, во избежание прокручивания резьбы.**
- Прикрепить верхнюю часть боковин (3) к раме спинки с помощью четырех винтов М6х45 (5).



### Правила по эксплуатации мебели

- Транспортировка, хранение и эксплуатация изделия должны осуществляться в соответствии с ГОСТ 16371 "Мебель. Общие технические условия".
- Мебель должна эксплуатироваться в сухих закрытых отапливаемых помещениях с температурой не ниже +2°C и не выше +40°C, и относительной влажностью 45-70%;
- Не допускать прямого воздействия солнечных лучей, т.к. это вредит внешнему виду изделий, может измениться цвет поверхности;
- Устанавливать мебель необходимо на расстоянии не менее 0,5 м от отопительных приборов;
- Следует предохранять мебель от механических повреждений и воздействия агрессивных химических веществ. Будьте внимательны в обращении с веществами, которые оставляют нестираемые пятна;
- Запрещается использовать для чистки острые предметы, кислоты, щелочные растворы, а также абразивные средства, предназначенные для ухода за посудой и сантехническими изделиями.

### Уход за кожаменителем

- Рекомендуется регулярное удаление пыли с помощью пылесоса или щетки с мягким ворсом.
  - Кожзаменитель не нуждается в обработке защитными средствами. Изготовитель за Вас уже это сделал.
  - Обычные очистительные химические средства могут повредить кожу.
  - Время от времени кожу следует протирать влажной тканью или губкой.
  - Пятна следует удалять сразу же с помощью мягкой тряпки или губки, смоченной в мыльной воде. Не надавливайте и не трите.
  - Кожа не любит чрезмерный нагрев, сухость или прямое попадание на нее солнечных лучей.
  - Красящиеся текстильные материалы могут повлиять на кожу светлых тонов.
- ВНИМАНИЕ!** Если у Вас не получается очистить собственными силами обивочный материал Вашей мебели, обратитесь в специализированные фирмы по химической чистке.

### Уход за окрашенными поверхностями

- Изделия, окрашенные порошковыми красками, не требуют особого ухода и практичны в эксплуатации.
- Для чистки изделия можно воспользоваться любыми чистящими средствами на основе воды, за исключением средств, имеющих абразивный принцип действия.
- Для чистки сложных загрязнений можно воспользоваться мягкой щеточкой.

### Условия гарантии

Гарантийный срок эксплуатации – 18 месяцев со дня продажи изделия.

Во избежание недоразумений просим вас внимательно изучить инструкцию по сборке.

Гарантийный ремонт и замена деталей производится только в течение гарантийного срока эксплуатации.

Изделие снимается с гарантийного обслуживания, если:

- покупателем была предпринята попытка самостоятельного ремонта;
- обнаружены несанкционированные изменения в конструкции изделия;
- обнаружены механические повреждения, вызванные неправильной эксплуатацией.

Гарантия не распространяется на крепежные изделия и иные покупные изделия, не производимые на данном предприятии.