

**КРОВАТЬ ОБЩЕБОЛЬНИЧНАЯ С ПОДГОЛОВНИКОМ
КФО-01-МСК (МСК-1105, МСК- 2105, МСК-3105)
ТУ 9452-001-52962725-2001**

1. НАЗНАЧЕНИЕ ИЗДЕЛИЯ

- 1.1. Кровать общебольничная с подголовником (далее по тексту — кровать) предназначена для лечебно-профилактических учреждений.
- 1.2. Кровать изготавливается для эксплуатации при температуре окружающей среды от +10° С до +35° С и относительной влажности 80% при температуре +25° С .

2. ТЕХНИЧЕСКИЕ ХАРАКТЕРИСТИКИ

- 2.1. Основные параметры и размеры.
- 2.1.1. Основные параметры и размеры кроватей указаны в таблице 1.

Таблица 1.

Наименование параметров	МСК-1105	МСК-2105	МСК-3105
1. Габаритные размеры , мм	2125x975x870	2125x975x915	2125x975x915
2. Количество секций	2	2	2
3. Количество регулируемых секций	1	1	1
2. Наличие головного подъема	+	+	+
3. Угол наклона секции относительно горизонтальной поверхности, град, не менее:	0-85	0-85	0-85
2. Масса, кг, не более	55	55	55

2.2. Характеристики:

- 2.2.1. Кровать выдерживает равномерно распределенную по ложу нагрузку массой не более 130 кг .
- 2.2.2. Усилие, прилагаемое к рукояткам механизмов для изменения угла наклона подголовника с номинальной нагрузкой не более 150 Н (15 кг) .
- 2.2.3. Кровать стоит на поверхности пола устойчиво, при этом зазор между полом и одной из ножек не более 3 мм.
- 2.2.4. Металлические элементы кровати имеют защитно-декоративное покрытие краской порошковой эпоксидно-полиэфирной «МЕДЛАК» по ТУ 2329-002-45318751-2008, нетоксичной, пожаробезопасной, устойчивой к ударам, сколам, средствам дезинфекционной обработки способом протирания.
- 2.2.5. Покрытие металлических деталей соответствует требованиям IV класса ГОСТ 9.303 и ГОСТ 9.032 по внешнему виду, а по условиям эксплуатации группе УХЛ 4.2 по ГОСТ 9.014.
- 2.2.6. Поверхность кровати устойчива к дезинфицирующим средствам, разрешенным для дезинфекционной обработки поверхностей в соответствии с действующими НТД на эти средства и ОСТ 42-21-2, МУ 287-113Б утвержденными МЗ РФ 30.12.1998 года.
- 2.2.7. Средний срок службы кровати до списания не менее 6 лет.

3. КОМПЛЕКТНОСТЬ

- 3.1. Комплект поставки кроватей соответствует указанному в таблице 2.

Таблица 2.

Наименование	Количество, шт.		Наименование	Количество	
	МСК-1105	МСК-2105, МСК-3105		МСК-1105	МСК-2105, МСК-3105
1. Подматрачная рама	1	1	10. Шайба увеличенная 10	-	4
2. Спинка металлическая	2	-	11. Болт М10х16	-	4
3. Спинка пластиковая	-	2	12. Болт М10х45	-	4
4. Ножка	2	2	* Боковые ограждения	2	2
5. Болт М8х20	8	8	*Штатив для вливаний с креплением на кровать	1	1
6. Гайка М8	8	8	*Штанга для подвески ручных опор	1	1
7. Шайба 8	8	8	*Рама Балканского	1	1
8. Пластиковый бампер	4	4	*Подставка для судна	1	1
9. Гайка мебельная М10	-	4	*Матрац	1	1

* Комплектуется по согласованию с заказчиком.

4. УСТРОЙСТВО И ПРИНЦИП РАБОТЫ

- 4.1. Кровати состоят из подматрачной рамы, спинки (металлических или пластиковых) и ножек.
- 4.2. Материалы, используемые при изготовлении основных элементов кровати: подматрачная рама — стальной профиль прямоугольного и квадратного сечения; ножки — труба прямоугольного и круглого сечения; панели ложа — металлический лист толщиной 0,8мм (для МСК-1105 и МСК-2105), пластик (для МСК-3105); спинки кровати — стальная труба круглого сечения (для МСК-1105), пластик (для МСК-2105, МСК-3105).
- 4.3. Кровать собирается при помощи стандартных крепежных изделий.
- 4.4. Угол наклона подголовника регулируется плавно при помощи винтового механизма, управляемого вращением рукоятки, расположенной под ножной спинкой.
- 4.5. Ручка винтового механизма при необходимости задвигается под ложе кровати.
- 4.6. Секция Спина оснащена функцией эрго-подъем, благодаря которой обеспечивается подъем секции до 85°
- 4.7. Тазобедренная секция кровати не регулируется.

5. МЕРЫ БЕЗОПАСНОСТИ

- 5.1. К эксплуатации кроватей допускаются лица, внимательно изучившие настоящее описание, конструкцию изделия и правила эксплуатации .
- 5.2. При подъеме и опускании подголовника следите за тем, чтобы пальцы рук не попадали между рамой и секцией.

6. ПОДГОТОВКА К РАБОТЕ

- 6.1. После транспортирования кроватей в условиях отрицательных температур, перед распаковкой необходимо выдержать их в нормальных температурных условиях не менее 2-х часов.
- 6.2. Распакуйте кровать. Проверьте комплектность .
- 6.3. Произвести дезинфекцию средствами, рекомендованными для обработки наружных поверхностей (1-3% раствор хлорамина) .

7. ПОРЯДОК СБОРКИ

- 7.1. Перед сборкой должны быть выполнены все работы, указанные в разделе 6 настоящего паспорта.
- 7.2. Осуществить сборку согласно инструкции.
- 7.3. Проверьте надежность крепления элементов кровати. Установите кровать на место.
- 7.4. Установите необходимый угол наклона секции.

8. ТЕХНИЧЕСКОЕ ОБСЛУЖИВАНИЕ

- 8.1. Кровать имеет простую надежную конструкцию и не требует специального технического обслуживания.
- 8.2. Периодический осмотр включает в себя проверку надежности крепления узлов кровати. В случае обнаружения ослабленных резьбовых соединений необходимо затянуть болты гаечным ключом .

9. ПРАВИЛА ТРАНСПОРТИРОВАНИЯ И ХРАНЕНИЯ

- 9.1. Кровати в упаковке предприятия-изготовителя транспортируются простыми транспортными средствами при температуре от -50°С до +50°С и относительной влажности 100% при температуре +25°С.
- 9.2. Хранение должно обеспечиваться при тех же условиях в сухих складских помещениях, исключающих воздействие атмосферных осадков и агрессивных сред; воздух помещения не должен содержать примесей, вызывающих коррозию металла .

10. ГАРАНТИИ ИЗГОТОВИТЕЛЯ

- 10.1. Предприятие-изготовитель гарантирует соответствие кроватей требованиям технических условий при соблюдении потребителем условий эксплуатации, транспортирования и хранения, установленных в технических условиях и указанных в настоящем паспорте .
- 10.2. Гарантийный срок эксплуатации 12 месяцев со дня ввода кроватей в эксплуатацию, гарантийный срок хранения 6 месяцев.
- 10.3. В течение гарантийного срока завод-изготовитель безвозмездно ремонтирует или заменяет изделие или его составные части в случае неисправности при условии соблюдения потребителем правил транспортирования, хранения и эксплуатации.

11. СВИДЕТЕЛЬСТВО О ПРИЕМКЕ

Кровать общебольничная с подголовником КФО-01-«МСК» (МСК-1105, МСК-2105, МСК-3105) _____
Соответствует ТУ 9452-001-52962725-01 и признана годной к эксплуатации.

Дата выпуска _____ М. П.
Подпись лиц, ответственных за приемку.

12. ГАРАНТИЙНЫЙ ТАЛОН

на ремонт (замену) в течение гарантийного срока

Изделие медицинской техники _____
наименование и тип изделия

номер ГОСТ или ТУ

Номер и дата выпуска _____
Приобретен _____

дата, подпись, штамп торгующей организации

Принят на гарантийное обслуживание ремонтным предприятием _____

Инструкция по сборке кровати общебольничной с подголовником КФ0-01-«МСК» (МСК-1105, МСК-2105, МСК-3105)

1. Прикрепить ножки к ложу при помощи болтов М8х20, шайб пружинных 8, гаек М8.
2. Установить спинки в стаканы ложа и закрепить их вместе с пластиковыми бамперами при помощи болтов М10х45 и шайб увеличенных 10 (для кровати МСК-1105).
3. Для кроватей МСК-2105 и МСК-3105 крепление пластикового бампера и установка спинки показаны на рис.2.

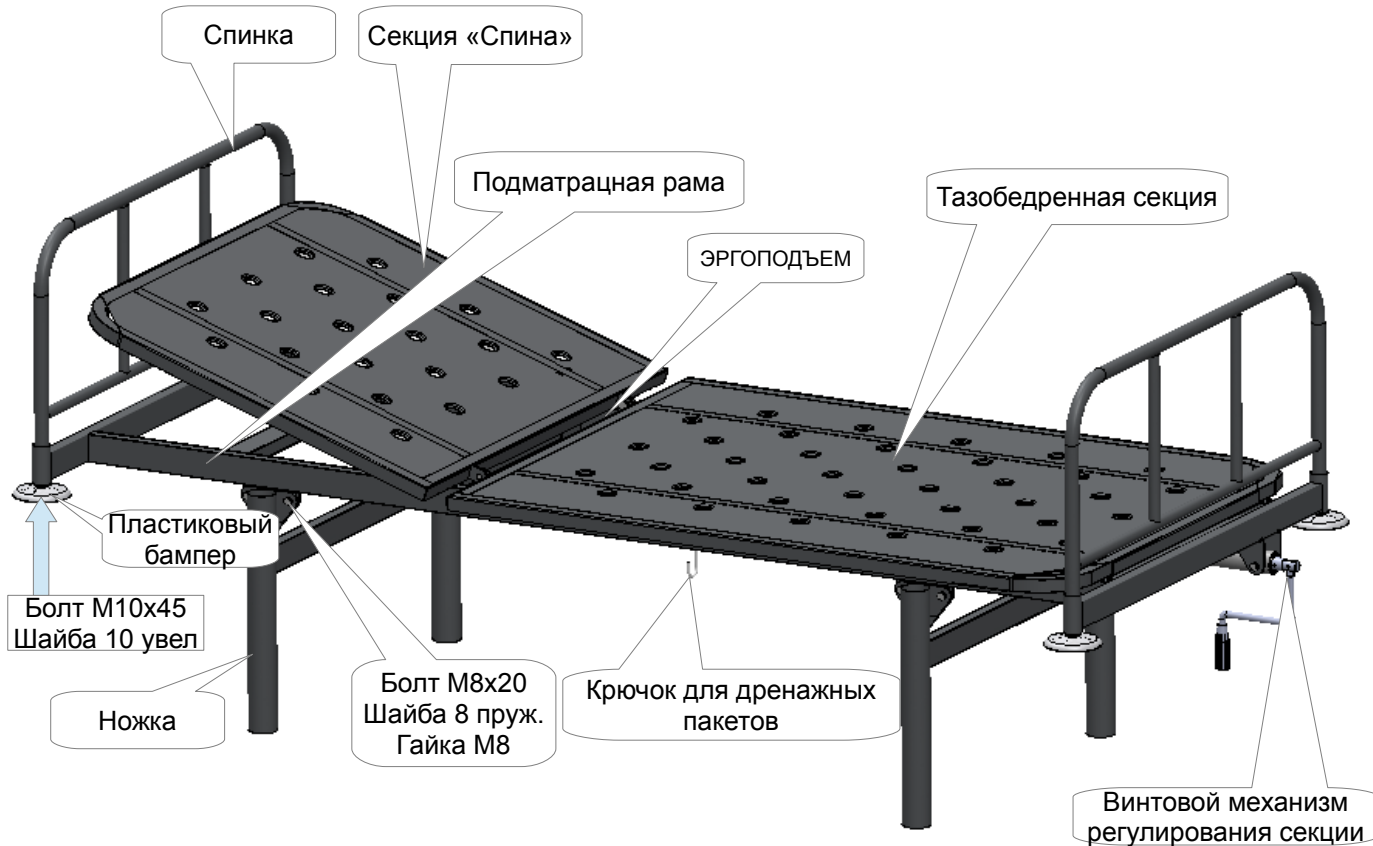
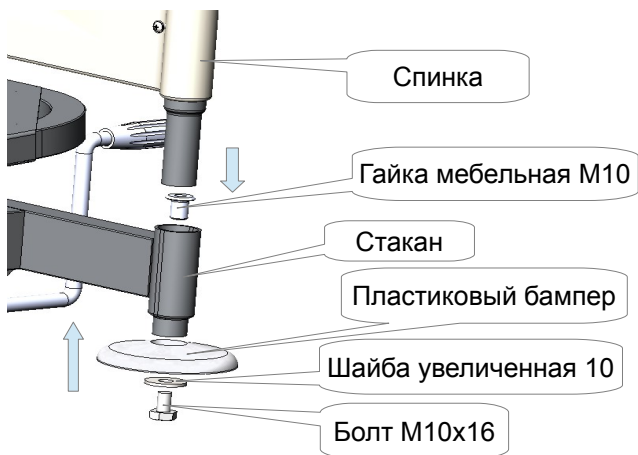
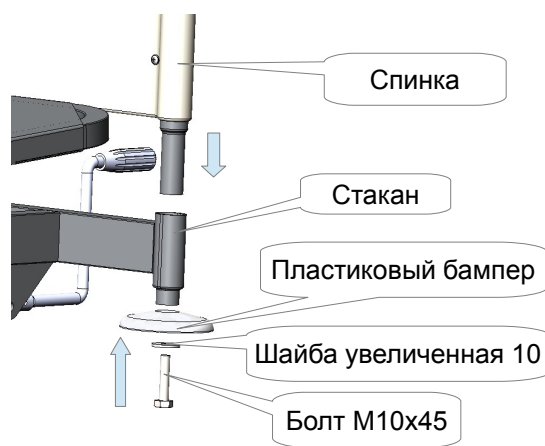


Рисунок 1. Кровать КФ0-01-«МСК» (МСК-1105)



а) вариант установки быстросъемной спинки



б) вариант установки несъемной спинки

Рисунок 2. Крепление пластикового бампера и установка пластиковой спинки.