

## СТОЛ - ПОСТ

СИ 03.11.02.00.00 (МД 901.00)

ТО 5621-0277046598-04-2006

**1. ТЕХНИЧЕСКИЕ ХАРАКТЕРИСТИКИ**

- 1.1 Стол - пост (далее по тексту — пост) предназначен для организации рабочего места дежурного работника.  
1.2 Пост изготавливается для эксплуатации при температуре окружающей среды от +10°C до +35°C и относительной влажности 80% при температуре +25°C.

**2. ТЕХНИЧЕСКИЕ ХАРАКТЕРИСТИКИ**

- 2.1 Габаритные размеры: 1500x1500x1200 мм, ±10 мм. (Левая секция 1500x600x1200, правая 900x450x720)  
2.2 Масса 90 кг, не более.

**3. КОМПЛЕКТНОСТЬ**

- 3.1 Комплект поставки поста соответствует указанному в таблице 1.

Таблица 1.

№ поз.	Наименование комплектующего	Кол-во, шт.	Размеры, мм.
1	Стенка боковая надстройки	2	434x250x16
2	Крышка надстройки	2	748x250x16
3	Полка надстройки	1	716x234x16
4	Стенка задняя надстройки	2	716x234x16
5	Стенка боковая стола левой секции	3	734x570x16
6	Столешница левой секции	1	1500x600x16
7	Стенка задняя стола левой секции	1	400x1074x16
8	Царга левой секции	1	368x658x16
9	Порог	2	368x60x16
10	Ящик		
	Лицевая часть	3	214x395x16
	Боковина	6	430x140x16
	Задняя часть	3	342x140x16
	Дно ящика	3	318x438x3
11	Стенка боковая стола правой секции	3	714x425x16
12	Столешница правой секции	1	900x450x16
13	Дно правой секции	1	368x425x16
14	Полка правой секции	2	368x409x16
15	Стенка задняя стола правой секции	1	368x638x16
16	Царга правой секции	1	484x400x16
17	Дверка	1	524x395x16
18	Дно левой секции	1	368x570x16

**3. УСТРОЙСТВО И ПРИНЦИП РАБОТЫ**

- 3.1 Пост собран из элементов, выполненных из ламинированной ДСП (ЛДСП).  
3.2 Пост представляет собой модульную сборно-разборную конструкцию.  
3.3 Пост имеет две секции:  
- первая секция — стол; тумба с тремя ящиками; надстройка на столе, с четырьмя полками;  
- вторая секция — приставной столик с тумбой, в которой имеется отделение с дверкой и открытая полка.  
3.4 Элементы столов и надстроек закреплены друг относительно друга металлическими эксцентриковыми стяжками и деревянными шкантами.  
3.5 Все кромки облицованы кромочной лентой ПВХ

**4. МЕРЫ БЕЗОПАСНОСТИ**

- 4.1 К сборке и эксплуатации постов допускаются лица, внимательно изучившие настоящее описание и их конструкцию.

**5. ФУРНИТУРА.**

- 5.1 Комплектность фурнитуры соответствует указанной в таблице 2.

Таблица 2.

№ поз.	Наименование комплектующего	Кол-во, шт.
1	Стяжка-эксцентрик ТЕ 15 хром	30
2	Шток	30
3	Конфирмат	44
4	Ключ шестигранный	1
5	Шкант 8x30	100
6	Шуруп 2А3-13 ГОСТ 1145-75	60
7	Подпятник	16
8	Заклушка эксцентрик	30
9	Заклушка конфирмат	44
10	Петля	2
11	Ручка-скоба	4
12	Полкодержатель	4
13	Комплект направляющих	3

**6. ПОДГОТОВКА К СБОРКЕ**

- 6.1 После транспортирования поста в условиях отрицательных температур, перед распаковкой необходимо выдержать его в нормальных температурных условиях не менее 2 часов.  
6.2 Распаковать пост и проверить целостность покрытия и целостность элементов секций.  
6.3 Проверить комплектность.  
6.4 Осуществить сборку согласно инструкции.

**7. ТЕХНИЧЕСКОЕ ОБСЛУЖИВАНИЕ**

- 7.1 Пост имеет простую надежную конструкцию и не требует специального технического обслуживания.

**8. ПРАВИЛА ТРАНСПОРТИРОВАНИЯ И ХРАНЕНИЯ**

- 8.1 Стол-Пост в упаковке предприятия-изготовителя транспортируются простыми транспортными средствами при температуре от -50°C до +50°C и относительной влажности 100% при температуре +25°C.  
8.2 Хранение должно обеспечиваться при тех же условиях в сухих складских помещениях, исключающих воздействие атмосферных осадков и агрессивных сред.

**9. ГАРАНТИИ ИЗГОТОВИТЕЛЯ**

- 9.1 Предприятие-изготовитель гарантирует соответствие изделия требованиям технических условий при соблюдении потребителем условий эксплуатации, транспортирования и хранения, установленных в технических условиях и указанных в настоящем паспорте.  
9.2 Гарантийный срок эксплуатации 12 месяцев со дня ввода постов в эксплуатацию, гарантийный срок хранения 6 месяцев.  
9.3 В течение гарантийного срока завод-изготовитель безвозмездно ремонтирует или заменяет изделие или его составные части в случае неисправности при условии соблюдения потребителем правил транспортирования, хранения и эксплуатации.

**10. СВИДЕТЕЛЬСТВО О ПРИЕМКЕ**

Стол - Пост СИ 03.11.02.00.00 (МД 901.00)

Дата выпуска \_\_\_\_\_

Соответствует ТО 5621-0277046598-04-2006 и ГОСТ 16371-93 и признан годным к эксплуатации.

М. П.

Подпись лиц, ответственных за приемку \_\_\_\_\_

**11. ГАРАНТИЙНЫЙ ТАЛОН**

на ремонт (замену) в течение гарантийного срока

Изделие \_\_\_\_\_

наименование и тип изделия \_\_\_\_\_

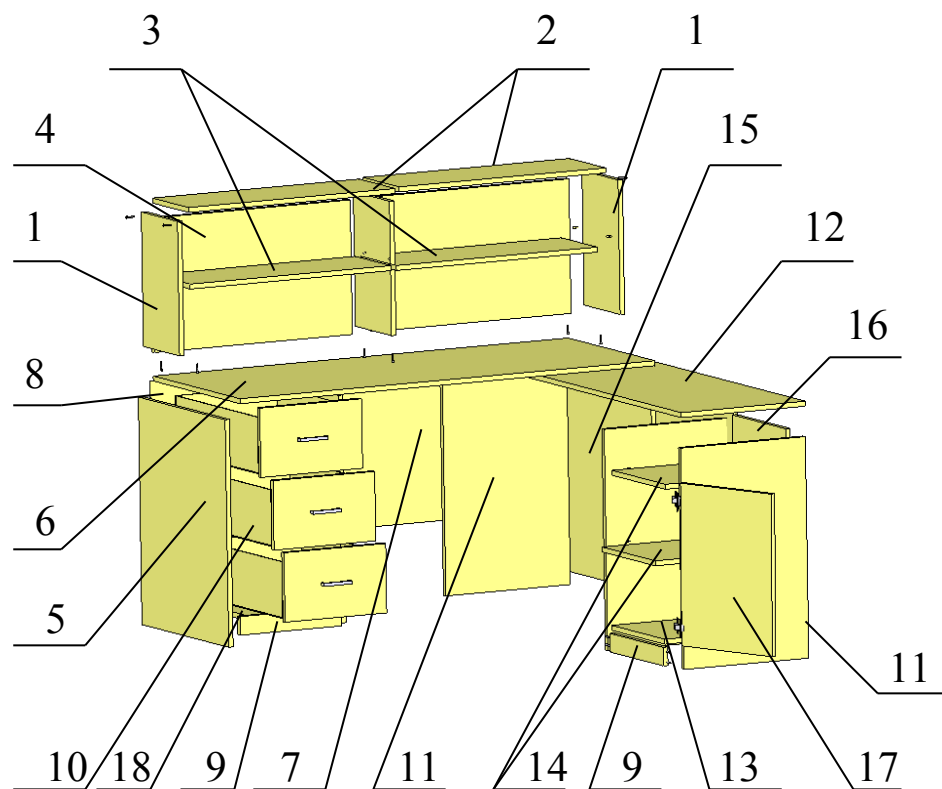
номер ГОСТ или ТУ \_\_\_\_\_

Номер и дата выпуска \_\_\_\_\_

Приобретено \_\_\_\_\_

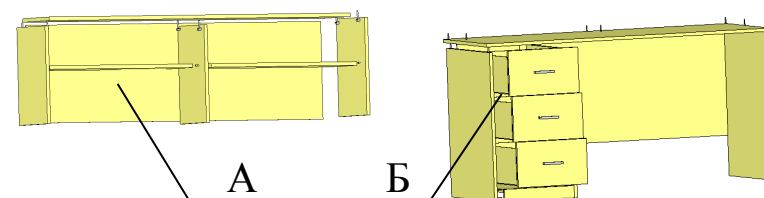
дата, подпись, штамп торгующей организации \_\_\_\_\_

## Схема сборки стола - поста МД 901.00




## Инструкция по сборке

1. При помощи стяжек-эксцентров и шкантов соединить боковины надстройки (1) с крышками (2), задней стенкой (4) и полками (3).
2. Скрепить с помощью стяжек-эксцентров и шкантов заднюю стенку (7), царгу (8), дно(18), столешницу (6) и шкантами порог (9) с боковинами стола (5) левой секции.
3. Собрать ящики(10) при помощи стяжек-эксцентров и шкантов. Дно ящика завести в паз на боковинах и лицевой панели. Прикрепить направляющие при помощи шурупов.
4. На направляющих, которые шурупами крепятся к боковинам стола (5) левой секции, установить ящики (10).



4. Скрепить конфирматами надстройку (А) со столом (Б) левой секции.
5. С помощью стяжек-эксцентров и шкантов скрепить боковины стола правой части (11) с дном (13), задней стенкой (15), царгой (16), столешницей (12) и шкантами с порогом (9).
6. Между боковинами правой части (11) на полкодержатели установить полки (14).



7. С помощью петель навесить дверку (17), используя для этого предусмотренные конструкцией винты на петлях.
8. Используя винты на дверь (17) и ящики (10) прикрепить ручки, а под боковины столов правой и левой секций (5, 11) с помощью шурупов установить подпятники.